

Luminaire encastrable - Paralume MIRO® parabolique satiné mat - à rayonnement direct

Boîtier en tôle d'acier avec rebord continu de largeur constante et renforts de 7 mm de hauteur pour plafonds à profils en T apparents, structures à profils symétriques non apparents et plafonds non modulés; Couleur du boîtier blanc signalisation RAL 9016; Répartition de la lumière à rayonnement direct par Paralume MIRO® parabolique satiné mat en aluminium, réflexion améliorée, verrouillage automatique, rabattable des deux côtés. Adapté aux postes de travail sur écran,  $65^\circ < 1000\text{cd/m}^2$  complètement anti-éblouissant selon la norme actuelle EN 12464-1, UGR (4H/8H) 18.9. Branchement électrique par bornier de raccordement à 5 pôles avec technique de contacts enfichables.. Etrier de fixation universel UBB pour structures à profils symétriques non apparents ou pour plafonds non modulés et clips de fixation SCT CLIPS pour plafonds à profils en T apparents, à commander séparément.

## CARACTÉRISTIQUES

Numéro de commande	71010306660
Numéro EAN	4020863313488
Tarif des douanes	94051190
Marque de certification	IP 20, Classe d'isolation I, $\gamma$ $65^\circ < 1000$ cd/m <sup>2</sup> , ENEC10 VDE, F, F-toit, Intérieur, CE
Degré de résistance aux chocs IK	IK03
Température ambiante	ta 25°C
Propriétés particulières	Prêt pour l'IdO
Durée de la garantie	5 Années
Programmes d'aide de l'État	BEG - subvention fédérale pour les bâtiments performants (valable uniquement pour l'Allemagne)

## ÉLECTROTECHNIQUE

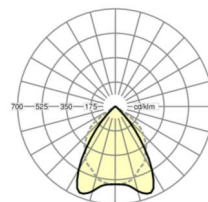

Ballast	Pilote électronique DALI2 (1 pièce)
Puissance du système	21W
Tension secteur	230V/50Hz
Disjoncteur (courant de appel)	17 unités/B10, 28 unités/B16, 29 unités/C10, 47 unités/C16
Classe de efficacité énergétique/Source de lumière	B

## ÉCLAIRAGISME

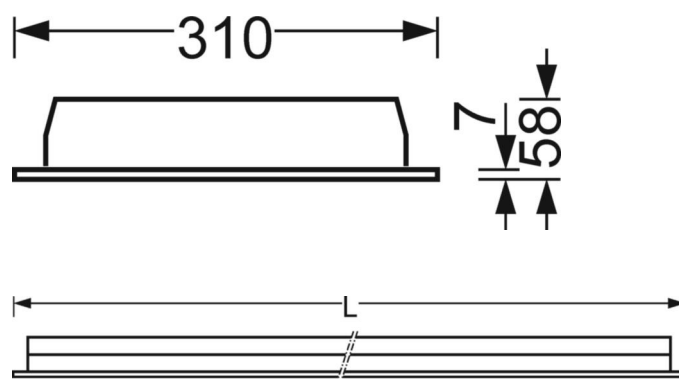
Équipement	LED, Rendu des couleurs/Température de couleur CRI $\geq 80$ / 4000K
Tolérance de localisation chromatique (MacAdam)	3SDCM
Flux lumineux nominal	3104lm
Longévité des sources LED	50000h L80/B10 (Tq 25°C)
Efficacité lumineuse du luminaire	147lm/W
UGR trans./long.	15.3 / 18.9

## LIEN PROFOND

<https://www.regiolux.de/fr/article/71010306660>



Référence	LED 3100lm 840
$\eta_{LB}$	100 %
$\Phi$ ↓/↑	100 % / 0 %
UGR trans./long.	15.3 / 18.9
BAP	$65^\circ < 1000\text{cd/m}^2$



**MÉCANIQUE**

<b>Couleur du boîtier</b>	blanc signalisation RAL 9016
<b>Cotes (Long.xLarg.xH/DxH)</b>	1247mm x 310mm x 58mm
<b>Profondeur</b>	51mm
<b>Système de plafond</b>	plafonds à profils en T apparents [s-TS] (312,5 x 1250 mm), construction à profil symétrique non apparent [VS] (312,5 x 1250 mm), plafonds non modulés [PNM]
<b>Découpe de plafond (Long.xLarg./D)</b>	1180mm x 275mm
<b>Profondeur d'encastrement</b>	120mm [AD]; 170mm [s-TS]; 120mm [VS]
<b>Poids (net)</b>	5kg
<b>Type de montage</b>	Montage par insertion, Encastrement individuel au plafond

**Dimensions**

<b>L</b>	1247 mm	Longueur
<b>B</b>	310 mm	Largeur
<b>H</b>	58 mm	Hauteur
<b>T</b>	51 mm	Profondeur
<b>DA(L)</b>	1180 mm	Longueur de coupe
<b>DA(B)</b>	275 mm	Largeur de coupe
<b>E(AD)</b>	120 mm	Écart minimal au plafond (plafond non modulé)
<b>E(TS)</b>	170 mm	Écart minimal au plafond - conseillé (profil en T apparent)
<b>E(VS)</b>	120 mm	Écart minimal au plafond (profil symétrique non apparent)
<b>MLTS1</b>	1250 mm	Longueur modulaire (profil en T apparent)
<b>MLTS_1/2</b>	1250	Longueur modulaire (profil en T apparent) 1/2
<b>MLVS</b>	1250 mm	Longueur modulaire (profil symétrique non apparent)
<b>MBTS1</b>	312.5 mm	Largeur modulaire (profil en T apparent)
<b>MBTS_1/2</b>	312.5	Largeur modulaire (profil en T apparent) 1/2
<b>MBVS</b>	312.5 mm	Largeur modulaire (profil symétrique non apparent)